



Zimmertüren Brandschutztüren

Exklusiv, einzigartig, individuell



Huga Türen

Das grosse Innentüren- Sortiment für alle Bereiche

Qualität ist bei Huga Tradition. Schon immer war es das Bestreben, Produkte anzubieten woran Sie lange Freude haben. Der Einsatz hochwertiger Materialien ist eine Voraussetzung für Qualität. Hier setzt Huga auf langjährige Erfahrung.

Schönere Optik, hohe Formstabilität, mehr Sicherheit und extreme Stoss- und Kratzfestigkeit sind nur einige wesentliche Qualitätsmerkmale.

Produkteigenschaften

Vielseitige Anwendungsbereiche

Bei Huga beginnt Qualität weit vor dem fertigen Produkt. Das Qualitätsmanagement zieht sich wie ein roter Faden durch alle Unternehmensbereiche, von der Entwicklung, der sorgfältigen Auswahl der Lieferanten über die eigene Fertigung bis hin zur Auslieferung der Ware. In heutigen Zeiten will man als Kunde keine Kompromisse in puncto Qualität und Optik eingehen. Huga Innenraumtüren bieten eine hochwertige Produktqualität zu einem ausgesprochen guten Preis-Leistungsverhältnis.

Ideal für

- Zimmertüren
- Schiebetüren
- Schallschutztüren
- Brandschutztüren
- Wohnungsabschlusstüren
- Glastüren
- Objekte
- Neubauten
- Renovationen

Ihre Vorteile

- Türen für alle Innenbereiche
- Grosses Lagersortiment
- Schnelle Lieferzeiten
- Stabile Futterverschraubung
- Einfache Montage
- Sonderanfertigungen





Mit Klasse überzeugen Makellose Echtlack- Oberflächen

Weisse Türen sind edel und zeitlos. Das schlichte Weiss kann mit klassischem oder modernem Design kombiniert werden. Premium Weisslack im Farbton ähnlich RAL 9016 verleiht den Zimmertüren ein hochwertiges, einheitliches Aussehen und bringt Leichtigkeit in Ihren Wohnraum.

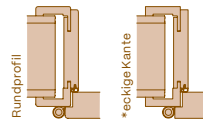
Premium Weisslack

Die Lackierung der Premium Weisslack Tür im Farbton ähnlich RAL 9016 schafft eine absolut ebenmässige und einheitliche Oberflächenveredelung. Sie ist hochwertig, deckend, beständig und überzeugt mit angenehmer Haptik. Zum Einsatz kommen ausschliesslich umweltfreundliche, wasserlösliche Lacke auf Acrylbasis von zertifizierten Lackherstellern.

Premium Weisslack

ähnlich RAL 9016

*Schörghuber Walzlack



Türblatt mm	Röhrenspan RS	Röhrenspan RS-Alu	Lichtausschnitt LA	Röhrenspan RS stumpf	EI30 Vollspan*	EI30 Vollspan Alu*	80 mm	100 mm	120 mm	130 mm	140 mm	150 mm	160 mm	170 mm	180 mm	200 mm	220 mm	240 mm	260 mm	280 mm	300 mm	320 mm	Durchgangsfutter 140 mm	Rahmen Fichte	EI30 Rahmen Eiche
2015 x 650 (676)					X	X																			
2015 x 700 (726)					X	X																			
2015 x 750 (776)																									
2015 x 800 (826)																									
2015 x 850 (876)																									
2015 x 900 (926)																									
2015 x 950 (976)																									

- Lagersortiment BRAUN AG
- Lieferzeit ca. 3-4 Arbeitswochen
- Lieferzeit ca. 6 Arbeitswochen
- Lieferzeit ca. 2-3 Arbeitswochen
- Lieferzeit ca. 4-5 Arbeitswochen
- X im Standardprogramm nicht erhältlich



Premium Weisslack ist optional auch mit flächenbündig eingelassenen Lisenen in Edelstahl-Optik erhältlich. (Lieferfrist ca. 6 Arbeitswochen)



Walzlack

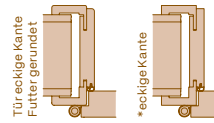
Effiziente Perfektion durch innovative Walztechnik

Die Walzlack Tür besticht im Objektbereich mit ihrer qualitativen Lackierung und überzeugt mit dem besten Preis-/Leistungsverhältnis. Mit ihrer angenehmen Haptik und dem reinen Weissston auf Basis neuester Technologien kommt sie als Zimmertüre wie auch als Wohnungsabschlussstüre zum Einsatz.

Produkte

Walzlack mit Futter Durat® weiss seidenmatt

ähnlich RAL 9016



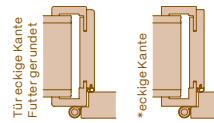
Türblatt mm	Röhrenspan RS	Röhrenspan RS-Alu	Lichtausschnitt LA	E130 Vollspan*	E130 Vollspan Alu*	80 mm	100 mm	120 mm	130 mm	140 mm	150 mm	160 mm	170 mm	180 mm	200 mm	220 mm	240 mm	260 mm	280 mm	300 mm	320 mm	Durchgangsfutter 140 mm	Rahmen Fichte	E130 Rahmen Eiche	Rahmen Durat® weiss
2015 x 650				⊗	⊗																				
2015 x 700				⊗	⊗																				
2015 x 750																									
2015 x 800																									
2015 x 850																									
2015 x 900																									
2015 x 950																									

- Lagersortiment BRAUN AG
- Lieferfrist ca. 3-4 Arbeitswochen
- Lieferfrist ca. 6 Arbeitswochen
- Lieferfrist ca. 2-3 Arbeitswochen
- Lieferfrist ca. 4-5 Arbeitswochen
- ⊗ im Standardprogramm nicht erhältlich



Walzlack

ähnlich RAL 9016



Türblatt mm	Röhrenspan RS	Röhrenspan RS-Alu	Lichtausschnitt LA	E130 Vollspan*	E130 Vollspan Alu*	80 mm	100 mm	120 mm	140 mm	160 mm	180 mm	200 mm	220 mm	240 mm	260 mm	270 mm	290 mm	310 mm	330 mm	Durchgangsfutter 140 mm	Rahmen Fichte	E130 Rahmen Eiche	Rahmen Durat® weiss		
2015 x 650				⊗	⊗																				
2015 x 700				⊗	⊗																				
2015 x 750																									
2015 x 800																									
2015 x 850																									
2015 x 900																									
2015 x 950																									

- Lagersortiment BRAUN AG
- Lieferfrist ca. 3-4 Arbeitswochen
- Lieferfrist ca. 6 Arbeitswochen
- Lieferfrist ca. 2-3 Arbeitswochen
- Lieferfrist ca. 4-5 Arbeitswochen
- ⊗ im Standardprogramm nicht erhältlich





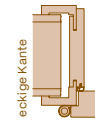
Grundierfolie und Durat® Lagersortiment

Von grösstmöglicher Flexibilität profitiert der Verarbeiter bei der Tür mit Grundierfolie. Diese ist für den bauseitigen Farbanstrich fertig vorbereitet und bietet Raum für Kreativität. Steht Pflegekomfort und Unempfindlichkeit im Vordergrund, empfehlen wir Ihnen die widerstandsfähige, melaminharzgetränkte Durat®-Oberfläche, welche in einem Arbeitsgang direkt beschichtet wird. Diese Oberfläche ist besonders geeignet für ein lebendiges zu Hause, da sie antistatisch, lichtecht, hitzebeständig, kratz- und abriebfest ist.

Produkte

Grundierfolie

vorbereitet für bauseitigen Farbanstrich



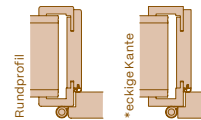
Türblatt mm	Röhrenspan RS	Röhrenspan RS-Alu	Lichtausschnitt LA	Röhrenspan RS stumpf*	Ei30 Vollspan	Ei30 Vollspan Alu	80 mm	100 mm	120 mm	130 mm	140 mm	150 mm	160 mm	170 mm	180 mm	200 mm	220 mm	240 mm	260 mm	280 mm	300 mm	320 mm	Durchgangsfutter 140 mm	Rahmen Fichte	Ei30 Rahmen Eiche	Rahmen Durat® weiss
2015 x 650 (676)					⊗	⊗																				
2015 x 700 (726)					⊗	⊗																				
2015 x 750 (776)																										
2015 x 800 (826)																										
2015 x 850 (876)																										
2015 x 900 (926)																										
2015 x 950 (976)																										

- Lagersortiment BRAUN AG
- Lieferzeit ca. 3-4 Arbeitswochen
- Lieferzeit ca. 6 Arbeitswochen
- Lieferzeit ca. 2-3 Arbeitswochen
- Lieferzeit ca. 4-5 Arbeitswochen
- ⊗ im Standardprogramm nicht erhältlich



Durat® weiss seidenmatt

ähnlich RAL 9016



Türblatt mm	Röhrenspan RS	Röhrenspan RS-Alu	Lichtausschnitt LA	Röhrenspan RS stumpf*	Ei30 Vollspan*	Ei30 Vollspan Alu*	80 mm	100 mm	120 mm	130 mm	140 mm	150 mm	160 mm	170 mm	180 mm	200 mm	220 mm	240 mm	260 mm	280 mm	300 mm	320 mm	Durchgangsfutter 140 mm	Rahmen Fichte	Ei30 Rahmen Eiche	Rahmen Durat® weiss
2015 x 650 (676)					⊗	⊗																				
2015 x 700 (726)					⊗	⊗																				
2015 x 750 (776)																										
2015 x 800 (826)																										
2015 x 850 (876)																										
2015 x 900 (926)																										
2015 x 950 (976)																										

- Lagersortiment BRAUN AG
- Lieferzeit ca. 3-4 Arbeitswochen
- Lieferzeit ca. 6 Arbeitswochen
- Lieferzeit ca. 2-3 Arbeitswochen
- Lieferzeit ca. 4-5 Arbeitswochen
- ⊗ im Standardprogramm nicht erhältlich





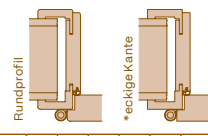
Durat®

Robust und individuell

Durat® ist ein patentiertes Verfahren, die Oberfläche ist branchenführend in Beständigkeit und Unempfindlichkeit. Sie werden auch nach vielen Jahren noch Freude an Ihren Türen haben. Für Ihr besonderes Raumkonzept stehen Ihnen zeitgemässe Uni-Farben mit matten Oberflächen und ansprechende Holz-Decore zur Auswahl. Die Struktur-Oberflächen geben Ihrer Tür die dritte Dimension, ein Erlebnis für Optik und Haptik. Moderne Oberflächen in Holzoptik sind quer oder längs erhältlich und bieten so einen grossen Gestaltungsspielraum. Gehen Sie bei Langlebigkeit und Pflegekomfort keine Kompromisse ein. Mit Durat® setzen Sie auf Qualität.

Produkte

Durat®



Die Türen sind optional auch mit flächenbündig eingelassenen Lisenen in Edelstahl-Optik erhältlich. (Lieferfrist ca. 6 Arbeitswochen)

Türblatt mm	Röhrenspan RS	Röhrenspan RS-Alu	Lichtausschnitt LA	Röhrenspan RSstumpf*	Ei30 Vollspan*	Ei30 Vollspan Alu*	80 mm	100 mm	120 mm	130 mm	140 mm	150 mm	160 mm	170 mm	180 mm	200 mm	220 mm	240 mm	260 mm	280 mm	300 mm	320 mm	Durchgangsfutter 140 mm	Rahmen Fichte	Ei30 Rahmen Eiche	Rahmen Durat® weiss
2015 x 650 (676*)	■	■	■	■	⊗	⊗	■	■	■	■	■	■	■	■	■	■	■	■	■	■	■	■	■	■	■	■
2015 x 700 (726*)	■	■	■	■	⊗	⊗	■	■	■	■	■	■	■	■	■	■	■	■	■	■	■	■	■	■	■	■
2015 x 750 (776*)	■	■	■	■	■	■	■	■	■	■	■	■	■	■	■	■	■	■	■	■	■	■	■	■	■	■
2015 x 800 (826*)	■	■	■	■	■	■	■	■	■	■	■	■	■	■	■	■	■	■	■	■	■	■	■	■	■	■
2015 x 850 (876*)	■	■	■	■	■	■	■	■	■	■	■	■	■	■	■	■	■	■	■	■	■	■	■	■	■	■
2015 x 900 (926*)	■	■	■	■	■	■	■	■	■	■	■	■	■	■	■	■	■	■	■	■	■	■	■	■	■	■
2015 x 950 (976*)	■	■	■	■	■	■	■	■	■	■	■	■	■	■	■	■	■	■	■	■	■	■	■	■	■	■

- Lagersortiment BRAUN AG
- Lieferfrist ca. 3-4 Arbeitswochen
- Lieferfrist ca. 6 Arbeitswochen
- Lieferfrist ca. 2-3 Arbeitswochen
- Lieferfrist ca. 4-5 Arbeitswochen
- ⊗ im Standardprogramm nicht erhältlich



Durat®
Hygge grau



Durat® Feinstruktur
Eiche weiss



Durat® L-Struktur
Lärche lasiert



Durat®
Buche



Durat® L-Struktur
Lärche natur



Durat® L-Struktur
Lärche natur quer



Durat® Struktur
Sandeiche



Durat® Struktur
Sandeiche quer



Durat® Struktur
Asteiche



Durat® Struktur
Asteiche quer



Durat® Struktur
Allgäueiche



Durat® Struktur
Allgäueiche quer



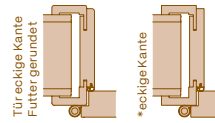
Versio

Das Türenkonzept

Die Oberflächeninnovation Versio bietet, durch unterschiedliche Oberflächen in gleicher Farbe oder gleiche Oberflächen in unterschiedlichen Farben, eine ganz neue Gestaltungsfreiheit von Innentüren in Wohnräumen. Satte Farben und spürbare Strukturen sind die Merkmale der Versio Türen.

Produkte

Versio



Türblatt mm	Röhrenspan RS	Röhrenspan RS-Alu	Lichtausschnitt LA	Röhrenspan RS stumpf*	80 mm	100 mm	120 mm	130 mm	140 mm	150 mm	160 mm	170 mm	180 mm	200 mm	220 mm	240 mm	260 mm	280 mm	300 mm	320 mm	Durchgangsfutter 140 mm	Rahmen Fichte
2015 × 650 (676*)																						
2015 × 700 (726*)																						
2015 × 750 (776*)																						
2015 × 800 (826*)																						
2015 × 850 (876*)																						
2015 × 900 (926*)																						
2015 × 950 (976*)																						

- Lagersortiment BRAUN AG
- Lieferfrist ca. 2-3 Arbeitswochen
- Lieferfrist ca. 3-4 Arbeitswochen
- Lieferfrist ca. 4-5 Arbeitswochen
- Lieferfrist ca. 6 Arbeitswochen
- im Standardprogramm nicht erhältlich



Versio ultramatt weiss



Versio ultramatt taupe



Versio ultramatt anthrazit



Versio strukturiert Hygge grau*



Versio Cotton like anthrazit*

Versio ultramatt (Antifingerprint)

Die seidenartig matte Oberfläche strahlt gelassene Eleganz aus und verbindet die Vorteile der äusserst robusten Durat®-Oberfläche auf der Basis von Melaminharz mit den innovativen Eigenschaften von hoher Resistenz gegen Verschmutzung oder Fingerabdrücke. Dabei ist Versio ultramatt physiologisch unbedenklich und eignet sich hervorragend auch für den Einsatz in Küchen und Kinderzimmern sowie in Bereichen mit hoher Frequenz.

Versio strukturiert (Schieferoptik)

Durch eine ausdrucksstarke Oberfläche besticht Versio strukturiert und erinnert in Optik und Haptik an Schiefer. Der Matt-Glanz-Kontrast auf der reliefartigen Struktur erzeugt ein natürliches Farbspiel und verleiht der Innenraumtür ein besonderes Selbstbewusstsein. Auch in puncto Pflegeleichtigkeit und Robustheit ist die Versio strukturiert ein Alleskönner. Mit ihrer Durat®-Oberfläche lässt diese Tür so leicht nichts an sich heran.

Versio Cotton like (Textiloptik)

Cotton like interpretiert den Begriff Mid-Century-Design ganz neu. Klare Linien verbinden sich zu einer stilsicheren Formgestaltung. Durch eine puristisch dezente Optik nimmt sich das Design stark zurück und ist doch aussergewöhnlich in seiner Struktur.



Echtholz furnierte Türen Natürlich schön

Aus Ihrem Türmodell wird ein unverwechselbares Premiumprodukt – so einzigartig wie die Natur den Baum wachsen liess. Um die wertvolle Oberfläche zu schützen, wird jedes Element mit einem umweltfreundlichen Schutzlack versehen ohne dabei die natürliche Maserung zu beeinflussen. Durch die unveränderte Beschaffenheit des Materials wird jede Tür zum Unikat.

Produkte



Kirschbaum amerikanisch



Kernbuche quer (Futter in Buche)



Eiche europäisch geplankt



Wildecke quer



Nussbaum amerikanisch
geplankt quer



Glastüren

Mehr Licht bei Nacht, mehr Raum bei Tag

Lichtdurchlässige Türen schaffen eine freundliche Atmosphäre, bringen Licht in Zimmer, Gänge, dunkle Ecken und lassen Räumlichkeiten optisch grösser wirken. Sie ermöglichen es, Helligkeit zu steuern und vorteilhaft zu nutzen. Ob Wohnbereich oder Büroräume, ob Gliederung oder Trennung – der Einbau von Glastüren lässt Ihren Lebensraum einladend und repräsentativ wirken. Das umfangreiche Sortiment lässt dank unterschiedlicher Veredelungstechniken keine Wünsche offen. Um die Sicherheit zu gewährleisten wird ausschliesslich hochwertiges Sicherheitsglas verwendet.

Produkte



Clear GF001, ESG Clear



Satinato GF024, ESG Satinato



SignumSatin 15/10 GS035
ESG Clear mit Sandstrahlung
Motiv matt



VersioGlas strukturiert GP001 weiss
ESG Clear mit Digitaldruck,
Motiv matt



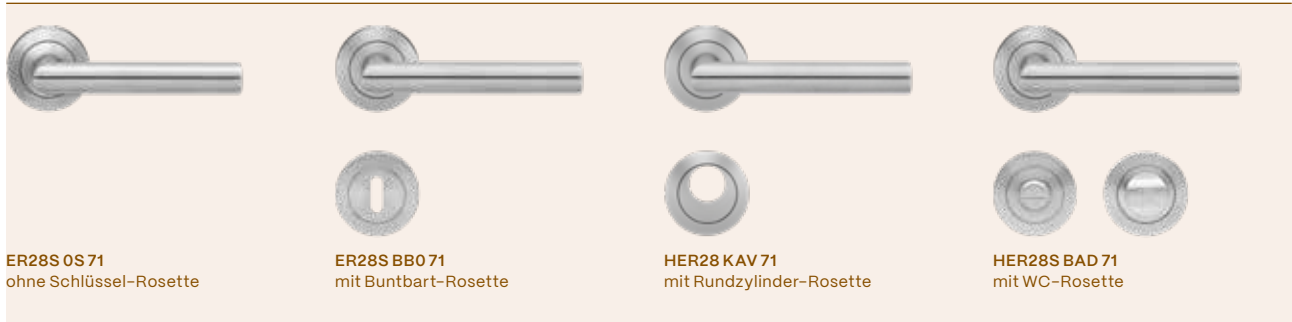
Privat GS328
ESG Clear mit Sandstrahlung
Motiv klar, nach Wunsch

Drückergarnituren

Lager- und Beschaffungssortiment

KARCHER
DESIGN

Rhodos Edelstahl matt für Standardtüren 38 – 48 mm (Bad 38 – 45 mm)



Rhodos Edelstahl Titan grau für Standardtüren 38 – 48 mm (Bad 38 – 45 mm)



Rhodos und Montana KD Basic – Schliessen ohne Schlüssel für Standardtüren 38 – 45 mm

KD·BASIC
Schließen ohne Schlüssel



KD Basic Schliessen ohne Schlüssel



Entriegelt
Stift ragt leicht hinaus



Verriegelt
Stift ist hinein gedrückt

Vorteile nutzen

- Schliessen und Öffnen mit einer Hand
- Intuitive Entriegelung durch Herunterdrücken des Türgriffs
- Kompatibel mit jedem 8 mm Einsteckschloss
- Äusserst langlebig durch Entkopplung des äusseren Türgriffs, dadurch Entlastung von Stift und Schloss

- ☐ Lagersortiment BRAUN AG
- Lieferfrist ca. 2 Arbeitswochen

Drückergarnituren, Bänder

Lager- und Beschaffungssortiment

Montana Edelstahl Titan grau für Standardtüren 38 – 48 mm (Bad 38 – 45 mm)



Rhodos Edelstahl Kosmos schwarz für Standardtüren 38 – 48 mm (Bad 38 – 45 mm)



Bänder für Holzzargen 2-teilig

Bänder für Holzzargen 3-teilig




Drückergarnituren

Lager- und Beschaffungssortiment BRAUN AG

MEGA 
BESCHLÄGE MIT STIL.

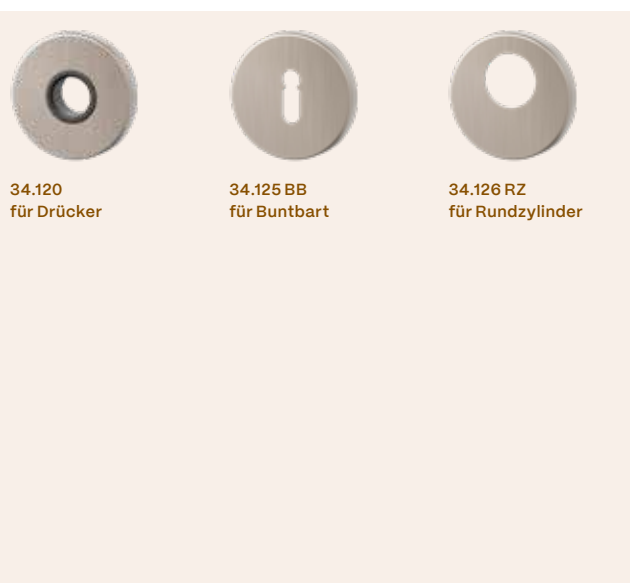
Drücker Zink matt vernickelt, für Standardtüren 35 – 50 mm



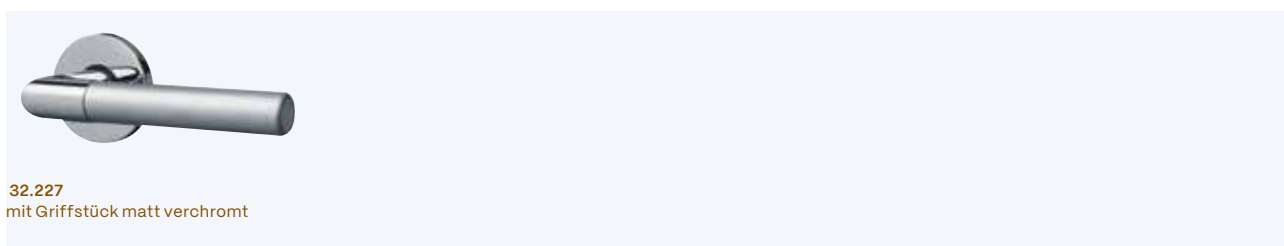
Langschild Zink matt vernickelt




Rosetten Zink matt vernickelt



Drücker Zink poliert verchromt, für Standardtüren 35 – 50 mm



Rosetten Zink matt verchromt



Rahmenprogramm

Blendrahmen Durat® weiss seidenmatt

ähnlich RAL 9016

Wir liefern Ihnen MDF-Rahmen in Durat® weiss seidenmatt als Set, inkl. 2 Stück Simons Bandunterteilen V3400/40 WF vernickelt, Schliessblech und weisser Dichtung.

Anwendung

Passend zu Huga-Türen, Röhrenspan RS, RS-Alu und Lichtausschnitt LA.




Blendrahmen Fichte

roh zum Streichen

Wir liefern Ihnen Fichtenrahmen in Top-Fertigungsqualität als Set, inkl. 2 Stück Simons Bandunterteilen V3200 WF vernickelt mit Klemmblöcken, Schliessblech und schwarzer Rahmendichtung.

Anwendung

Passend zu Huga-Türen, Röhrenspan RS, RS-Alu und Lichtausschnitt LA.



Blendrahmen EI30 Eiche

roh zum Streichen

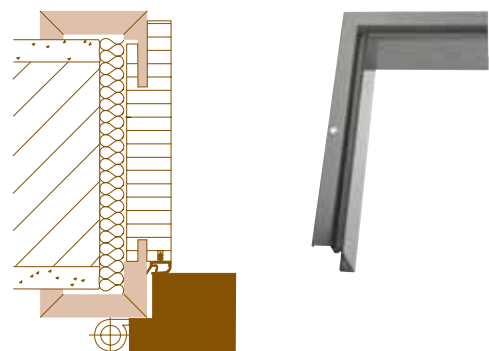
Wir liefern Ihnen EI30 Eichenrahmen in Top-Fertigungsqualität als Set, inkl. 2 Stück Bandaufnahmen M10 für Band HE18/EI30, Schliessblech und schwarzer Rahmendichtung.

Anwendung

Passend zu Fertigtüren EI30 in den Huga Oberflächen. EI30-Türen sind als Element geprüft. Die Montagevorschriften des Lieferwerks sowie die gesetzlichen Bestimmungen müssen zwingend eingehalten werden.

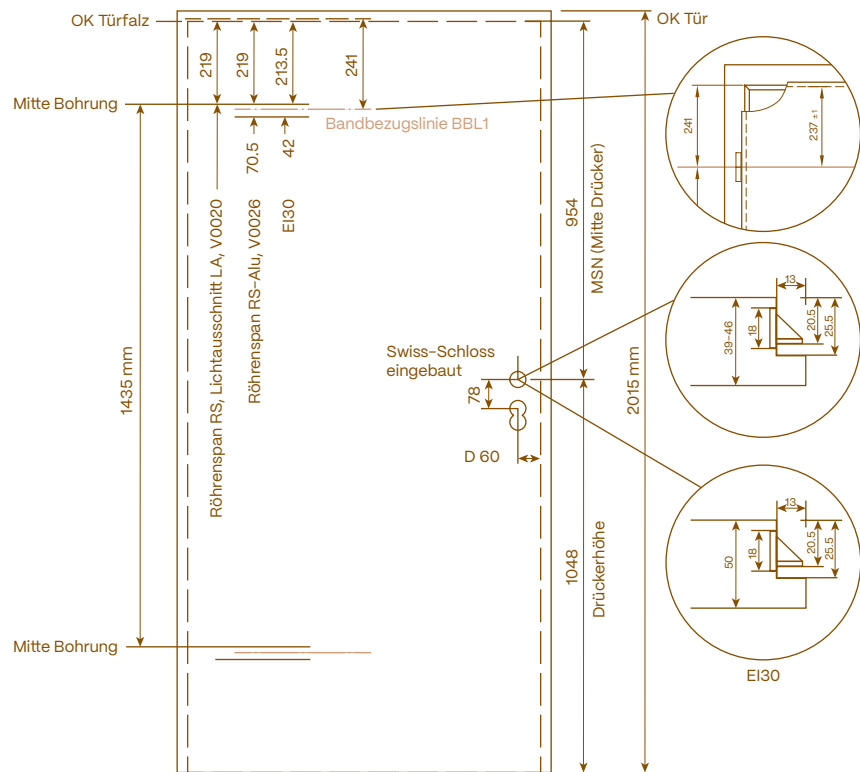


Als Alternative liefern wir Ihnen auf Bestellung Stahlzargen in roher oder einbrennlackierter Oberfläche sowie zu den Brandschutztüren auch geprüfte und zugelassene Holzfutter in der passenden Oberfläche. Nutzen Sie die umfassenden Möglichkeiten.

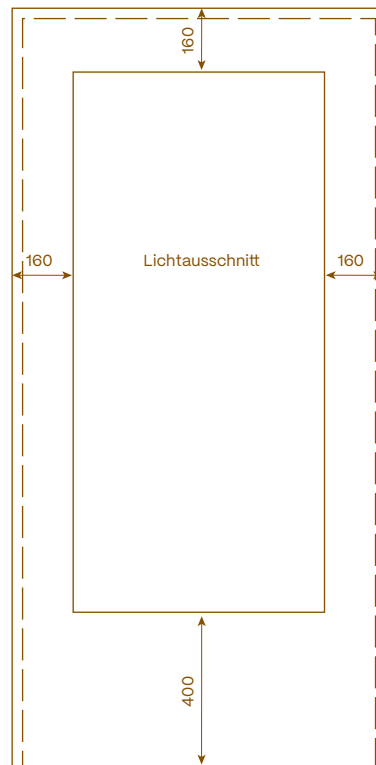


Vermassungen

Band und Schloss

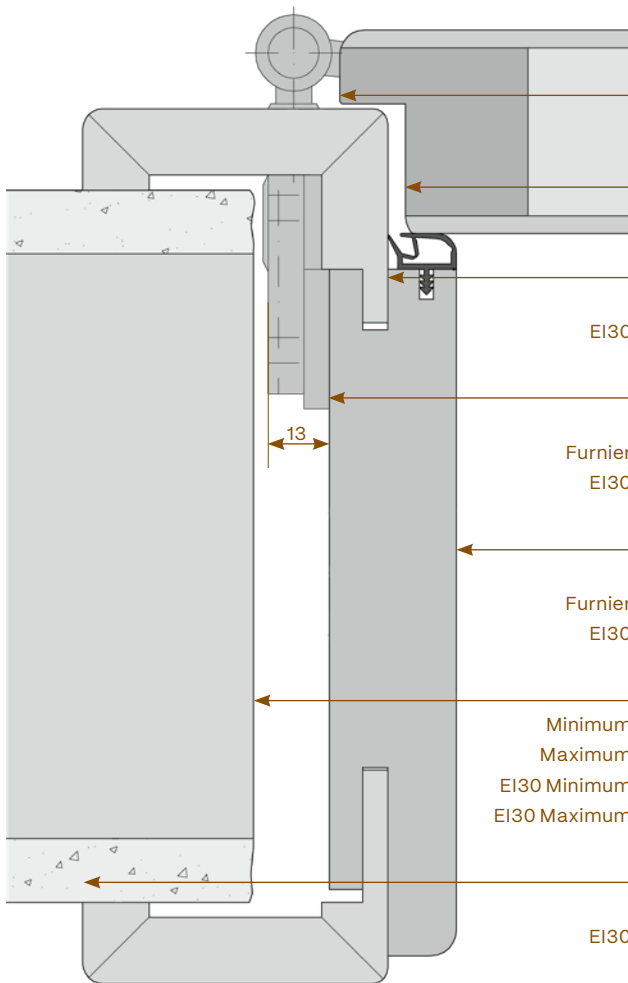


Lichtausschnitt



Vollspanntür mit Lichtausschnitt

Planen Sie Ihren Erfolg von Anfang an mit der richtigen Tür



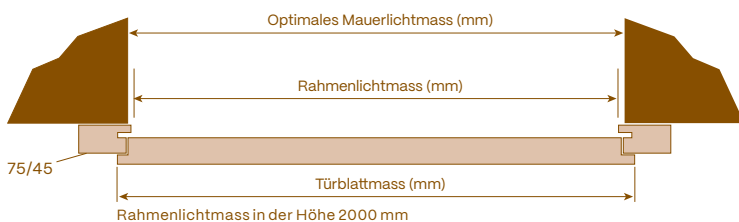
Türblattaussenmass (Nennmass)								Höhe
650	700	750	800	850	900	950	2015	
Türblattfalzmass								
624	674	724	774	824	874	924	2002	
Futterfalzmass								
631	681	731	781	831	881	931	2011	
EI30	632	682	732	782	832	882	932	2013
Futterausenmass								
654	704	754	804	854	904	954	2022.5	
Furnier	655	705	755	805	855	905	2023	
EI30	662	712	762	812	862	912	2028	
Lichtes Futterdurchgangsmass								
604	654	704	754	804	854	904	1997.5	
Furnier	609	659	709	759	809	859	2000	
EI30	602	652	702	752	802	852	1998	
Lichte Maueröffnung								
Minimum	670	720	770	820	870	920	970	2035
Maximum	730	780	830	880	930	980	1030	2065
EI30 Minimum	674	724	774	824	874	924	974	2034
EI30 Maximum	722	772	822	872	922	972	1022	2058
Bekleidungsausenmass								
751	801	851	901	951	1001	1051	2071	
EI30	752	802	852	902	952	1002	1052	2073

Bodenluft ca. 5 mm (EI30 ca. 7 mm)

Wandstärke	80	100	120	130	140	150	160	170	180	200	220	240	260	270	280	300
verstellbar	-5/+15 (EI30 -5/+10)															

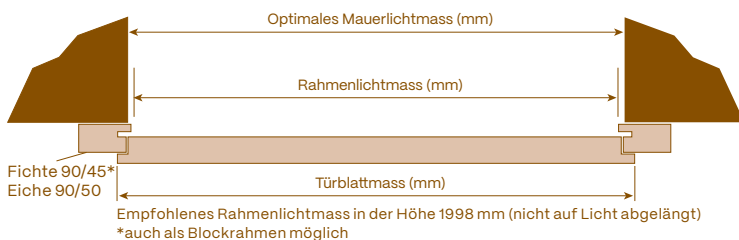
Wandstärke	80	100	120	140	160	180	200	220
Furnier	240	260	270	290	310	330		
verstellbar	-2/+17							

Blendrahmen Durat® weiss seidenmatt



Optimales Mauerlichtmass (mm)	620	670	720	770	820	870	920
Rahmenlichtmass (mm)	609	659	709	759	809	859	909
Türblattmass (mm)	650	700	750	800	850	900	950

Blendrahmen Fichte und EI30 Eiche



Optimales Mauerlichtmass (mm)	620	670	720	770	820	870	920
Rahmenlichtmass (mm)	602	652	702	752	802	852	902
Türblattmass (mm)	650	700	750	800	850	900	950



Holz erleben 1700m² Inspiration

Gerne beraten wir Sie rund um die Themen Bodenbeläge, Wandverkleidungen, Decken, Akustiklösungen, Türen, Furnier, Decore und Terrassendielen. Nehmen Sie Handmuster Ihrer Wahl mit nach Hause und lassen Sie diese in Ruhe auf sich wirken.

Neben der grossen Auswahl für den eigenen Wohnraum gibt es unter dem Motto «Holz erleben» für Klein und Gross noch eine Menge zu entdecken. Wir freuen uns auf Ihren Besuch!

Holz erleben in unserem Showroom

Vor Ort besuchen

Buchen Sie einen Beratungstermin
oder kommen Sie spontan vorbei:

Mo – Fr 07.30 – 12.00 Uhr
 13.30 – 18.30 Uhr
Sa 09.00 – 12.00 Uhr

Terminvereinbarung:
+41 71 388 71 71

Online Rundgang

Gewinnen Sie einen ersten Ein-
druck von der Vielfalt unseres
Sortiments. Durchwandern Sie
unsere Ausstellung mit einer
360°-Tour und bewegen Sie sich
virtuell durch sämtliche Aus-
stellungsbereiche.

Zum virtuellen Rundgang





«Wir liefern – einfach, schnell und präzise.»

Durch diese strategischen Partnerschaften stellen wir bei BRAUN AG sicher, dass wir Ihnen stets die besten Lösungen und Produkte anbieten können. Wir legen grossen Wert darauf, dass alle Partnermarken, die wir in unser Sortiment aufnehmen, unseren hohen Ansprüchen an Qualität, Konstanz und Aktualität entsprechen.

Ihre Vorteile

- Entscheidungssicherheit und kompetente Navigation durch das Thema Holz
- Vielfältige Auswahl, hohe Verfügbarkeit, konstante Qualität und Aktualität
- Individuelle Beratung und massgeschneiderte Lösungen
- Liefersicherheit und Schnelligkeit
- Fokus auf Kosteneffizienz und Wirtschaftlichkeit
- Überraschende Inspiration, Nutzenstiftung und gelebte Kundennähe



Innenraumtüren «Made in Germany» – Huga Innentürelemente überzeugen auf dem internationalen Markt durch stilvolle Optik, funktionale Details und bewährte hohe Qualität. Damals wie heute gilt die Standorttreue zu Gütersloh. Jedes Produkt aus dem Hause Huga ist also Qualität «Made in Germany».